

**ATTESTATO DI PRESTAZIONE ENERGETICA DEGLI EDIFICI**

CODICE IDENTIFICATIVO : 2024 102879 0062

VALIDO FINO AL : 25/10/2034



**DATI GENERALI**

**Destinazione d'uso**

- Residenziale
- Non residenziale

**Classificazione D.P.R. 412/93:**

E1(1) Abitazioni adibite a residenza con carattere continuativo, quali abitazioni civili e rurali

**Oggetto dell'attestato**

- Intero edificio
  - Unitá immobiliare
  - Gruppo di unitá immobiliari
- numero di unitá immobiliari di cui é composto l'edificio:  
5

- Nuova costruzione
- Passaggio di proprietá
- Locazione
- Ristrutturazione importante
- Riqualificazione energetica
- Altro:

**Dati identificativi**



Regione: PIEMONTE  
 Comune: MALESCO  
 Indirizzo: VIA DEI MONTI 41  
 Piano: 1  
 Interno:  
 Coordinate GIS: 46.12500441 8.49914006

Zona climatica: F  
 Anno di costruzione: 1960  
 Superficie utile riscaldata (m<sup>2</sup>): 61.15  
 Superficie utile raffrescata (m<sup>2</sup>): 0.0  
 Volume lordo riscaldato (m<sup>3</sup>): 216.94  
 Volume lordo raffrescato (m<sup>3</sup>): 0.0

Comune catastale: E853      Sezione:      Foglio: 19      Particella: 1070  
 Subalterni: Da: 7    A: 7    Da:    A:    Da:    A:    A:    Da:    A:  
 Altri subalterni:


**Servizi energetici presenti**

- Climatizzazione invernale
- Ventilazione meccanica
- Illuminazione
- Climatizzazione estiva
- Prod. acqua calda sanitaria
- Trasporto di persone o cose

**PRESTAZIONE ENERGETICA GLOBALE E DEL FABBRICATO**

La sezione riporta l'indice di prestazione energetica globale non rinnovabile in funzione del fabbricato e dei servizi energetici presenti, nonché la prestazione energetica del fabbricato, al netto del rendimento degli impianti presenti.

| <p><b>Prestazione energetica del fabbricato</b></p> <table border="1"> <thead> <tr> <th>INVERNO</th> <th>ESTATE</th> </tr> </thead> <tbody> <tr> <td></td> <td></td> </tr> <tr> <td></td> <td></td> </tr> </tbody> </table> |        | INVERNO | ESTATE |  |  |  |  | <p><b>Prestazione energetica globale</b></p> <p>➕ Più efficiente</p> <p>➖ Meno efficiente</p> | <p><b>EDIFICIO A ENERGIA QUASI ZERO</b></p> <p><b>CLASSE ENERGETICA</b></p> <p><b>F</b></p> <p>EP<sub>gI,nren</sub> (kWh/m<sup>2</sup>anno):<br/>284.92</p> | <p><b>Riferimenti</b></p> <p><b>Gli immobili simili avrebbero in media la seguente classificazione:</b></p> <p>Se nuovi:</p> <p><b>B</b></p> <p>EP<sub>gI,nren</sub> (kWh/m<sup>2</sup>anno):<br/>102.28</p> <p>Se esistenti:</p> <p></p> <p>EP<sub>gI,nren</sub> (kWh/m<sup>2</sup>anno):</p> |
|---|--------|---------|--------|--|--|--|--|---|---|--|
| INVERNO   | ESTATE |         |        |  |  |  |  |   |   |  |
|   |        |         |        |  |  |  |  |   |   |  |
|   |        |         |        |  |  |  |  |   |   |  |



**ATTESTATO DI PRESTAZIONE  
ENERGETICA DEGLI EDIFICI**

CODICE IDENTIFICATIVO : 2024 102879 0062

VALIDO FINO AL : 25/10/2034



**PRESTAZIONE ENERGETICA DEGLI IMPIANTI E CONSUMI STIMATI**

La sezione riporta l'indice di prestazione energetica rinnovabile e non rinnovabile, nonché una stima dell'energia consumata annual-mente dall'immobile secondo un uso standard.

**Prestazioni energetiche degli impianti e stima dei consumi di energia**


| FONTI ENERGETICHE UTILIZZATE        |                             | Quantità annua consumata in uso standard (specificare unità di misura) |                 | Indici di prestazione energetica globali ed emissioni   |  |
|-------------------------------------|-----------------------------|--|-----------------|---|--|
| <input checked="" type="checkbox"/> | Energia elettrica           | 1774.38  | kWh             | Indice della prestazione energetica non rinnovabile EP <sub>gl,nren</sub> (kWh/m <sup>2</sup> anno)<br>284.92 |  |
| <input checked="" type="checkbox"/> | Gas naturale                | 1121.78  | Sm <sup>3</sup> |   |  |
| <input type="checkbox"/>            | GPL                         |  |                 |   |  |
| <input type="checkbox"/>            | Carbone                     |  |                 | Indice della prestazione energetica rinnovabile EP <sub>gl,ren</sub> (kWh/m <sup>2</sup> anno)<br>198.89      |  |
| <input type="checkbox"/>            | Gasolio e Olio combustibile |  |                 |   |  |
| <input checked="" type="checkbox"/> | Biomasse solide             | 3511.6   | kg              |   |  |
| <input type="checkbox"/>            | Biomasse liquide            |  |                 | Emissioni di CO <sub>2</sub> (kg/m <sup>2</sup> anno)<br>58.28  |  |
| <input type="checkbox"/>            | Biomasse gassose            |  |                 |   |  |
| <input type="checkbox"/>            | Solare fotovoltaico         |  |                 |   |  |
| <input type="checkbox"/>            | Solare termico              |  |                 |   |  |
| <input type="checkbox"/>            | Eolico                      |  |                 |   |  |
| <input type="checkbox"/>            | Teleriscaldamento           |  |                 |   |  |
| <input type="checkbox"/>            | Teleraffrescamento          |  |                 |   |  |
| <input type="checkbox"/>            | Altro (specificare) :       |  |                 |   |  |

**RACCOMANDAZIONI**

La sezione riporta gli interventi raccomandati e la stima dei risultati conseguibili, con il singolo intervento o con la realizzazione dell'insieme di essi, esprimendo una valutazione di massima del potenziale di miglioramento dell'edificio o immobile oggetto dell'attestato di prestazione energetica.

**RIQUALIFICAZIONE ENERGETICA E RISTRUTTURAZIONE IMPORTANTE  
INTERVENTI RACCOMANDATI E RISULTATI CONSEGUIBILI**

| Codice | TIPO DI INTERVENTO RACCOMANDATO | Comporta una ristrutturazione importante | Tempo di ritorno dell'investimento in anni | CLASSE ENERGETICA raggiungibile con l'intervento (EP <sub>gl,nren</sub> kWh/m <sup>2</sup> anno) |   | CLASSE ENERGETICA raggiungibile se si realizzano tutti gli interventi   |
|--------|---------------------------------|--|--|--|---|---|
| REN1   | Involucro opaco del fabbricato  | NO                                       | 3.0  | 222.35   | E | <div style="border: 1px solid black; padding: 5px; text-align: center;">E</div> <div style="border: 1px solid black; padding: 5px; margin-top: 5px;">                     EP<sub>gl,nren</sub> (kWh/m<sup>2</sup>anno):<br/>222.35                 </div> |
|        |                                 |  |  |  |   |   |



**ATTESTATO DI PRESTAZIONE  
ENERGETICA DEGLI EDIFICI**

CODICE IDENTIFICATIVO : 2024 102879 0062

VALIDO FINO AL : 25/10/2034



**ALTRI DATI ENERGETICI GENERALI**


|                          |     |                 |                           |                   |
|--------------------------|-----|-----------------|---------------------------|-------------------|
| <b>Energia esportata</b> | 0.0 | <b>kWh/anno</b> | <b>Vettore energetico</b> | Energia elettrica |
|                          |     |                 | Energia elettrica         |                   |

**ALTRI DATI DI DETTAGLIO DEL FABBRICATO**

|  |        |                               |
|--|--------|-------------------------------|
| <b>V - Volume riscaldato</b>                     | 216.94 | <b>m<sup>3</sup></b>          |
| <b>S - Superficie disperdente</b>                | 367.5  | <b>m<sup>2</sup></b>          |
| <b>Rapporto S/V</b>                              | 1.694  |                               |
| <b>EP<sub>H,nd</sub></b>                         | 276.92 | <b>kWh/m<sup>2</sup> anno</b> |
| <b>A<sub>sol,est</sub>/A<sub>sup utile</sub></b> | 0.0731 | -                             |
| <b>Y<sub>IE</sub></b>                            | 0.3947 | <b>W/m<sup>2</sup>K</b>       |

**DATI DI DETTAGLIO DEGLI IMPIANTI**

| Servizio energetico         | Tipo di impianto  | Anno di installazione | Codice catasto regionale impianti termici | Vettore energetico utilizzato | Potenza Nominal e (kW) | Efficienza media stagionale | EPren  | EPnren |
|-----------------------------|-------------------|-----------------------|---|-------------------------------|------------------------|-----------------------------|--------|--------|
| Climatizzazione invernale   | Stufa o caminetto | 2010                  |   | Biomasse solide               | 11.3                   | 0.67 $\eta_h$               | 186.42 | 227.43 |
|                             | Stufa o caminetto | 2004                  |   | Biomasse solide               | 11.7                   |                             |        |        |
| Climatizzazione estiva      |                   |                       |   |                               |                        |                             |        |        |
| Prod. acqua calda sanitaria | Boiler elettrico  | 2015                  |   | Energia elettrica             | 1.2                    | 0.3 $\eta_w$                | 12.47  | 57.49  |
| Impianti combinati          |                   |                       |   |                               |                        |                             |        |        |
| Prod. da fonti rinnovabili  | Stufa o caminetto | 2010                  |   | Biomasse solide               | 11.3                   |                             |        |        |
|                             | Stufa o caminetto | 2004                  |   | Biomasse solide               | 11.7                   |                             |        |        |
| Ventilazione meccanica      |                   |                       |   |                               |                        |                             |        |        |
| Illuminazione               |                   |                       |   |                               |                        |                             |        |        |
| Trasporto di cose o persone |                   |                       |   |                               |                        |                             |        |        |



**ATTESTATO DI PRESTAZIONE  
ENERGETICA DEGLI EDIFICI**

CODICE IDENTIFICATIVO : 2024 102879 0062

VALIDO FINO AL : 25/10/2034



**INFORMAZIONI SUL MIGLIORAMENTO DELLA PRESTAZIONE ENERGETICA**

La sezione riporta informazioni sulle opportunità , anche in termini di strumenti di sostegno nazionali o locali, legate all'esecuzione di diagnosi energetiche e interventi di riqualificazione energetica, comprese le ristrutturazioni importanti.

Data sopralluogo: 21/10/2024

**SOGGETTO CERTIFICATORE**

|  |  |  |
|--|--|--|
| <input type="checkbox"/> Ente / Organismo pubblico | <input checked="" type="checkbox"/> Tecnico abilitato  | <input type="checkbox"/> Organismo / Società |
| <b>Nome e Cognome / Denominazione</b>              | LUCA COLINI / INGEGNERE  |  |
| <b>Indirizzo</b>                                   | VIA MONTE GRAPPA 5 DOMODOSSOLA (VERBANO-CUSIO-OSSOLA)  |  |
| <b>E-mail</b>                                      | lucacolini@gmail.com   |  |
| <b>Telefono</b>                                    | 032446251  |  |
| <b>Titolo</b>                                      | Ingegneria civile  |  |
| <b>Ordine / iscrizione</b>                         | A285   |  |
| <b>Dichiarazione di indipendenza</b>               | Nel caso di certificazione di edifici esistenti, il sottoscritto certificatore, consapevole delle responsabilità assunte ai sensi degli artt.359 e 481 del Codice Penale, DICHIARA di aver svolto con indipendenza ed imparzialità di giudizio l'attività di Soggetto Certificatore del sistema edificio impianto oggetto del presente attestato e l'assenza di conflitto di interessi ai sensi dell'art.3 del D.P.R. 16 aprile 2013, n. 75.In particolare si dichiara l'assenza di conflitto di interessi, ovvero di non coinvolgimento diretto o indiretto con i produttori dei materiali e dei componenti in esso incorporati nonchè rispetto ai vantaggi che possono derivarne al richiedente, che in ogni caso non deve essere nè coniuge , nè parente fino al quarto grado |  |
| <b>Informazioni aggiuntive</b>                     |  |  |

**SOPRALLUOGHI E DATI DI INGRESSO**

|  |    |
|--|----|
| <b>E' stato eseguito almeno un sopralluogo/rilievo sull'edificio obbligatorio per la redazione del presente APE?</b> | SI |
|--|----|

**SOFTWARE UTILIZZATO**


|   |    |
|---|----|
| <b>Il software utilizzato risponde ai requisiti di rispondenza e garanzia di scostamento massimo dei risultati conseguiti rispetto ai valori ottenuti per mezzo dello strumento di riferimento nazionale?</b> | SI |
| <b>Ai fini della redazione del presente attestato é stato utilizzato un software che impieghi un metodo di calcolo semplificato?</b>  | NO |

**Il presente attestato é reso, dal sottoscritto, in forma di dichiarazione sostitutiva di atto notorio ai sensi dell'articolo 47 del D.P.R. 445/2000 e dell'articolo 15, comma 1 del D.Lgs 192/2005 così come modificato dall'articolo 12 del D.L 63/2013.**

Data di emissione 25/10/2024

Firma o firma del tecnico o firma digitale

COLINI LUCA N. 102879



**ATTESTATO DI PRESTAZIONE  
ENERGETICA DEGLI EDIFICI**

CODICE IDENTIFICATIVO : 2024 102879 0062

VALIDO FINO AL : 25/10/2034



**LEGENDA E NOTE PER LA COMPILAZIONE**

Il presente documento attesta la **prestazione** e la **classe energetica** dell'edificio o dell'unità immobiliare, ovvero la quantità di energia necessaria ad assicurare il comfort attraverso i diversi servizi erogati dai sistemi tecnici presenti, in condizioni convenzionali d'uso. Al fine di individuare le potenzialità di miglioramento della prestazione energetica, l'attestato riporta informazioni specifiche sulle prestazioni energetiche del fabbricato e degli impianti. Viene altresì indicata la classe energetica più elevata raggiungibile in caso di realizzazione delle misure migliorative consigliate, così come descritte nella sezione "**raccomandazioni**" (pag.2).

**PRIMA PAGINA**

**Informazioni generali:** tra le informazioni generali è riportata la motivazione alla base della redazione dell'APE. Nell'ambito del periodo di validità, ciò non preclude l'uso dell'APE stesso per i fini di legge, anche se differenti da quelli ivi indicati.

**Prestazione energetica globale (EPgl,nren):** fabbisogno annuale di energia primaria non rinnovabile relativa a tutti i servizi erogati dai sistemi tecnici presenti, in base al quale è identificata la classe di prestazione dell'edificio in una scala da A4 (edificio più efficiente) a G (edificio meno efficiente).

**Prestazione energetica del fabbricato:** indice qualitativo del fabbisogno di energia necessario per il soddisfacimento del confort interno, indipendente dalla tipologia e dal rendimento degli impianti presenti. Tale indice da un'indicazione di come l'edificio, d'estate e d'inverno, isola termicamente gli ambienti interni rispetto all'ambiente esterno. La scala di valutazione qualitativa utilizzata osserva il seguente criterio:

|   |                      |   |                       |  |                       |
|---|----------------------|---|-----------------------|--|-----------------------|
|  | <b>QUALITA' ALTA</b> |  | <b>QUALITA' MEDIA</b> |  | <b>QUALITA' BASSA</b> |
|---|----------------------|---|-----------------------|--|-----------------------|

I valori di soglia per la definizione del livello di qualità, suddivisi per tipo di indicatore, sono riportati nelle Linee guida per l'attestazione energetica degli edifici di cui al decreto previsto dall'articolo 6, comma 12 del d.lgs. 192/2005.

**Edificio a energia quasi zero:** edificio ad altissima prestazione energetica, calcolata conformemente alle disposizioni del decreto legislativo 19 agosto 2005, n. 192 e del decreto ministeriale sui requisiti minimi previsto dall'articolo 4, comma 1 del d.lgs. 192/2005. Il fabbisogno energetico molto basso o quasi nullo è coperto in misura significativa da energia da fonti rinnovabili, pro-dotta all'interno del confine del sistema (in situ). Una spunta sull'apposito spazio adiacente alla scala di classificazione indica l'appartenenza dell'edificio oggetto dell'APE a questa categoria.

**Riferimenti:** raffronto con l'indice di prestazione globale non rinnovabile di un edificio simile ma dotato dei requisiti minimi degli edifici nuovi, nonché con la media degli indici di prestazione degli edifici esistenti simili, ovvero contraddistinti da stessa tipologia d'uso, tipologia costruttiva, zona climatica, dimensioni ed esposizione di quello oggetto dell'attestato.

**SECONDA PAGINA**

**Prestazioni energetiche degli impianti e consumi stimati:** la sezione riporta l'indice di prestazione energetica rinnovabile e non rinnovabile dell'immobile oggetto di attestazione. Tali indici informano sulla percentuale di energia rinnovabile utilizzata dall'immobile rispetto al totale. La sezione riporta infine una stima del quantitativo di energia consumata annualmente dall'immobile secondo un uso standard, suddivisi per tipologia di fonte energetica utilizzata.

**Raccomandazioni:** di seguito si riporta la tabella che classifica le tipologie di intervento raccomandate per la riqualificazione energetica e la ristrutturazione importante.

**RIQUALIFICAZIONE ENERGETICA E RISTRUTTURAZIONE IMPORTANTE EDIFICIO/UNITA' IMMOBILIARE - Tabella dei Codici**

| Codice      | TIPO DI INTERVENTO                 |
|-------------|------------------------------------|
| <b>Ren1</b> | FABBRICATO - INVOLUCRO OPACO       |
| <b>Ren2</b> | FABBRICATO - INVOLUCRO TRASPARENTE |
| <b>Ren3</b> | IMPIANTO CLIMATIZZAZIONE - INVERNO |
| <b>Ren4</b> | IMPIANTO CLIMATIZZAZIONE - ESTATE  |
| <b>Ren5</b> | ALTRI IMPIANTI                     |
| <b>Ren6</b> | FONTI RINNOVABILI                  |

**TERZA PAGINA**

La terza pagina riporta la quantità di energia prodotta in situ ed esportata annualmente, nonché la sua tipologia. Riporta infine, suddivise in due sezioni relative rispettivamente al fabbricato e agli impianti, i dati di maggior dettaglio alla base del calcolo.